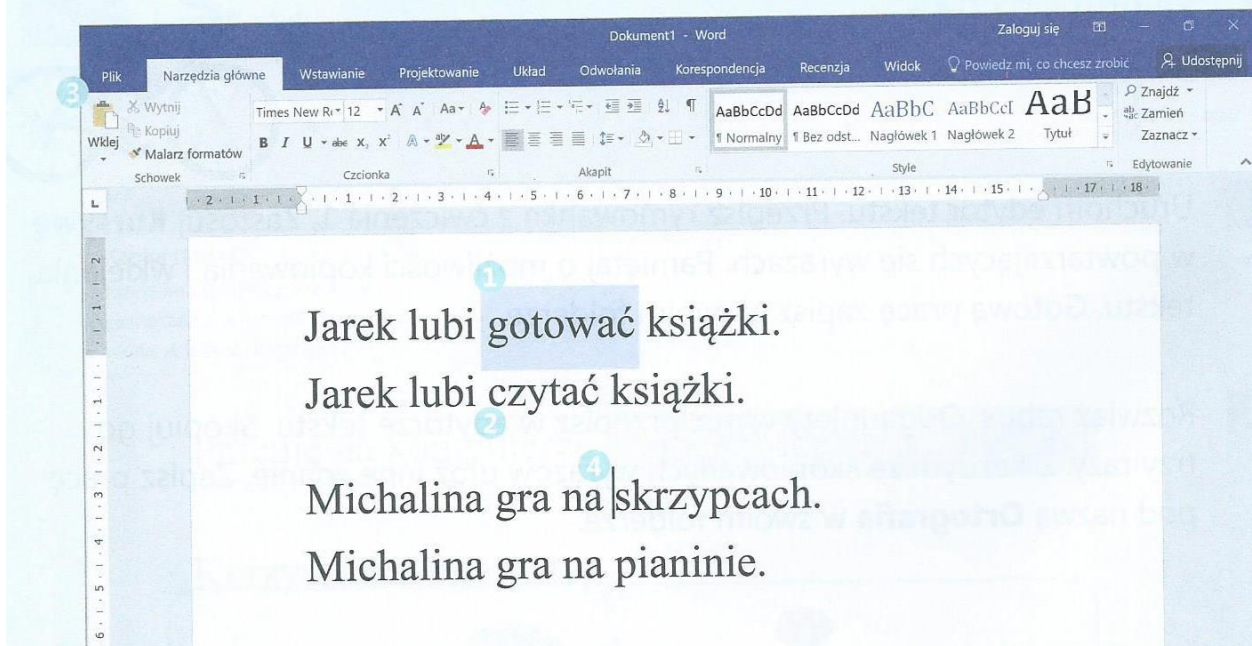



## Usuwanie tekstu za pomocą klawiszy: Delete, Backspace.

W pracach wykonywanych w edytorze tekstu możesz wprowadzać poprawki – usuwać oraz zmieniać napisane wyrazy lub zdania.

W tym celu musisz wykonać następujące czynności.


- 1 Zaznacz za pomocą myszy wyraz lub tekst, który chcesz zmienić lub usunąć.
- 2 Wpisz inny wyraz w miejscu zaznaczenia. Możesz też usunąć wyraz za pomocą klawiszy **Delete** lub **Backspace** na klawiaturze i wpisać nowy wyraz.
- 3 Zapisz zmiany.
- 4 Aby zaznaczyć pojedynczy wyraz, ustaw kursor przed wyrazem i kliknij go dwukrotnie lewym przyciskiem myszy.



Jeśli podczas usuwania popełnisz błąd, możesz cofnąć wykonywaną czynność za pomocą przycisku **Cofnij**  lub za pomocą skrótu klawiszowego **Ctrl + Z**.

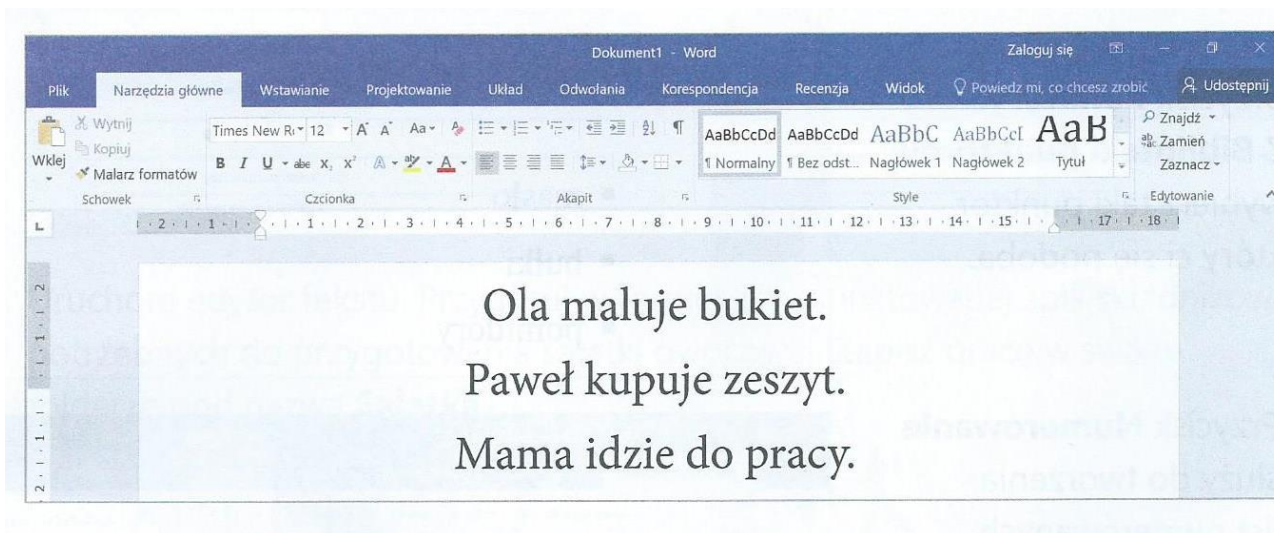
### Zadanie 1

Podkreśl klawisze, które służą do usuwania tekstu. Którego klawisza należy użyć, aby usunąć literę przed kursorem, a którego – aby usunąć literę znajdującą się za kursorem? Narysuj strzałki łączące klawisze z właściwymi literami.



## Zadanie 2

Uruchom edytor tekstu. Przepisz zdania. Zmień jeden rzeczownik w każdym zdaniu.



## Zadanie 3

W edytorze tekstu przepisz zdania i je popraw. Zmień błędnie użyte wyrazy.



W miarę możliwości proszę o przesłanie przepisanych zdań z zadania 1 i 2.  
e-mail: e.turzynska2@wp.pl

Pozdrawiam.  
Elżbieta Turzyńska