

Nauczmy się obsługiwać program Windows Media Player.

Komputer możecie wykorzystać do słuchania muzyki i oglądania filmów. Służą do tego odtwarzacze multimedialne, np. **Windows Media Player**.

Program Windows Media Player uruchomicie w następujący sposób:

- kliknij menu **Start**,
- z rozwiniętej listy wybierz **Windows Media Player**.

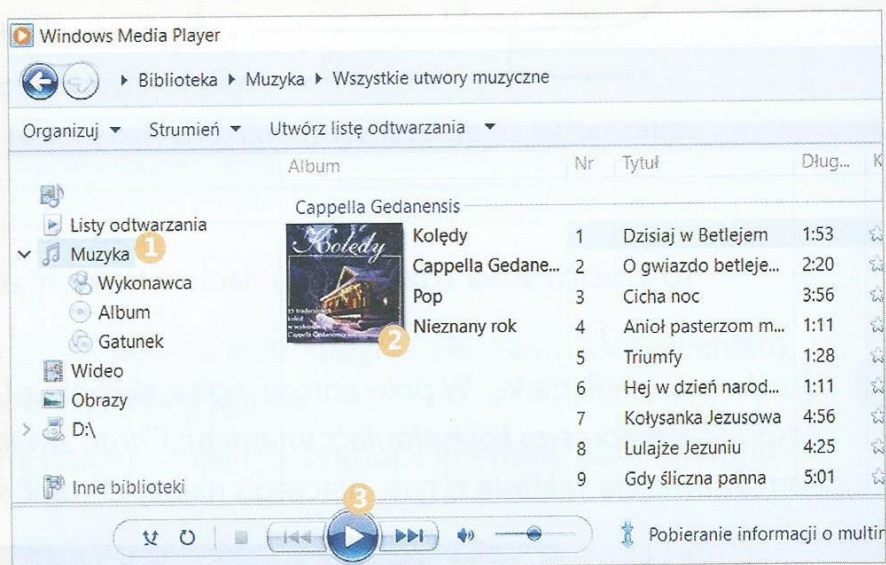
Aby posłuchać muzyki, czyli odtworzyć plik muzyczny, należy wykonać kilka czynności.

1 Kliknij bibliotekę **Muzyka**.

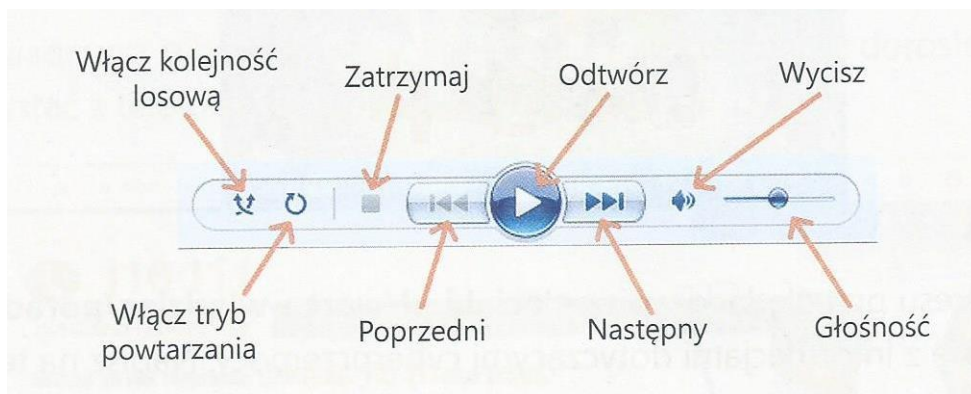
2 Kiedy zobaczysz listę utworów, kliknij wybrany plik muzyczny.

3 Kliknij przycisk **Odtwórz**.

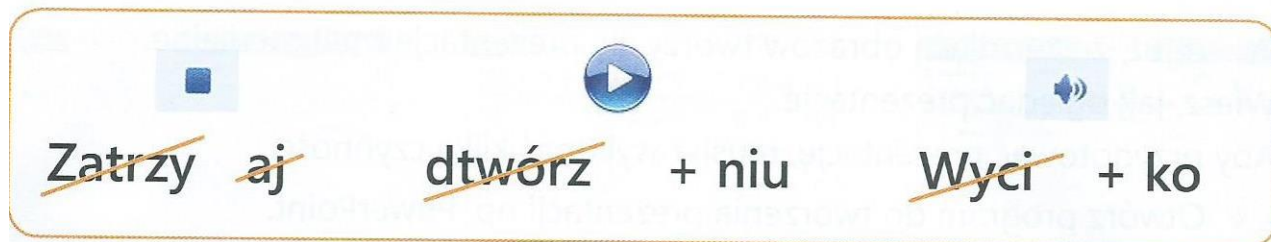
W podobny sposób odtworzysz plik z filmem z biblioteki **Wideo**.



Do sterowania odtwarzaniem w **Windows Media Player** służą przyciski.



Rozwiąż rebus, a dowiesz się, jak miał na nazwisko słynny polski kompozytor. Uzupełnij zdanie.



Stanisław _____

to polski kompozytor, dyrygent i pedagog.



Zadanie 1

Uruchom program **Windows Media Player**. Otwórz bibliotekę **Wideo**. Obejrzyj zamieszczone tam przykładowe filmy. Sprawdź działanie wszystkich przycisków.

Zadanie 2

Uruchom program **Windows Media Player**. Otwórz bibliotekę **Muzyka**. Wysłuchaj fragmentów zamieszczonej tam muzyki. Sprawdź, ile czasu trwał najdłuższy utwór.

Pozdrawiam
Elżbieta Turzyńska