

KOCHANE DZIECI, DRODZY RODZICE

Poniżej znajdziecie propozycje zadań na okres od 25 do 29 maja. Zostały one przygotowane zgodnie z rozkładem materiału dla dzieci 3-letnich na podstawie programu wychowania przedszkolnego „Kocham Przedszkole” wyd. WSiP.

W ramach aktywności fizycznej można wykorzystać zabawy ruchowe przedstawione w filmach:

Linki: https://www.youtube.com/watch?v=m2WsGrvCx_w

<https://www.youtube.com/watch?v=H0I1BRT3N7M>


<https://www.youtube.com/watch?v=TgBhPVMcR7c>

Zadania do wykonania w książkach zaznaczone są żółtym kolorem.

Temat główny: Święto mamy i taty.

1. Moi rodzice

- Moi rodzice- dostrzeganie roli mamy i taty w życiu dziecka, doskonalenie umiejętności poprawnego wypowiedzania się pod względem gramatycznym. Rodzic przedstawia dziecku wizerunek mamy i taty (w tym zadaniu można wykorzystać zdjęcia rodziców dziecka) oraz wyrazy do globalnego czytania. Dziecko umieszcza napisy obok odpowiedniej osoby, wypowiada się na temat rodziców.



MAMA

TATA

- Kredki siostrzyczki- wysłuchanie wiersza D. Gellner.

Dorota Gellner

Kredki siostrzyczki

My jesteśmy kredki siostrzyczki.
kolorowe mamy spódniczki,
kolorowe chustki w kieszeniach...
Kolorowe sny i marzenia.
Gdy nas ktoś do ręki bierze,
To biegamy po papierze!
Rysujemy, co się da:
kurki, chmurki, kota, psa...
Gdy jesteśmy w złym humorze,
to się wszystko zdarzyć może!
Czarne słońce...
Śnieg zielony...
I dom krzywy z każdej strony!
Co to znowu za humory-
Pomyliłyście kolory!
Ajajaj! Ajajaj!
Co za krzyki, co za płacze.
Ja wam wszystko wytłumaczę.
Żółta rysować ma słońce!
Zielona liść na gałązce!
Czarna- czarne gawrony!
Czerwona- maki przed domem!
No i proszę! Jest obrazek!
Więc zatańczmy wszyscy razem.

- Rozmowa na temat utworu: dziecko odpowiada na pytania: Czym były siostrzyczki?; Co lubiły robić?; Czy zawsze im sprawnie wszystko wychodziło?; Z jakiego powodu mogły mieć zły humor?

- Praca z kartą pracy numer 31 (książka PLAC ZABAW 2) Dostrzeganie przeciwieństw (różnych kształtów), doskonalenie koordynacji wzrokowo-ruchowej. Dziecko łączy tylko koraliki okrągłe i przelicza je.
- Kwiat z dłoni- przeliczanie w zakresie 1-5, rozwijanie ekspresji poprzez nadawanie nowego znaczenia przedmiotom. Rodzic przygotowuje dla dziecka wycięte z papieru sylwety dłoni, papierowe kwiatki, listki, kokardki, klej. Dziecko przelicza swoje palce u jednej i u drugiej dłoni, przeliczają palce papierowych dłoni. Nakleja dłonie na karton, na każdym palcu przyklejają kwiat. Dziecko ozdabia listkami i kokardką.

2. Lubię robić niespodzianki

- Moi rodzice- rozwijanie mowy poprzez swobodne wypowiedzianie się na temat swoich rodziców. Rodzic zaprasza dziecko do zabawy naśladowczej „ Moi rodzice”. Dziecko porusza się w rytm dowolnej muzyki. W czasie pauzy dziecko dzieli się swoimi obserwacjami na temat czynności jakie wykonują rodzice, np. tata naprawia szafkę, mama pracuje przy komputerze, tata wyrzuca śmieci, mama prasuje- wszystkie czynności dziecko naśladuje ruchem
- Dziękuję mamo, dziękuję tato- nauka piosenki

Uczyliście mnie chodzić
 Uczyliście mnie mówić
 Jak się zachowywać
 Jak zwracać się do ludzi

Ja mogę na Was liczyć
 Wiem, że mi pomożecie
 Najlepszych mam rodziców
 Na całym wielkim świecie

Ref.:
 Dziękuję mamo, dziękuję tato,
 Za każdą zimę, za każde lato
 Dziękuję mamo, dziękuję tato,
 Za to, że macie dla mnie czas
 Bardzo kocham was!

A najpiękniejsze chwile
 Są kiedy mnie tulicie
 Dajecie mi buziaki
 Idziemy tak przez życie

Co mogę dla was zrobić
 Jak mogę się odwdzińczyć
 Jesteście w moim sercu
 Będziecie w mej pamięci.

Ref.:

Dziękuję mamę, dziękuję tate,
Za każdą zimę, za każde lato
Dziękuję mamę, dziękuję tate,
Za to, że macie dla mnie czas
Bardzo kocham was!

Link do piosenki: <https://www.youtube.com/watch?v=j09kDRPi3tE>

- Niespodzianka- nabywanie umiejętności pracy z masą plastyczną. Usprawnianie czynności manualnych. Dziecko ugniata kawałek masy plastycznej (głina, plastelina, ciastolina, masa solna). Z miękkiej masy robi placuszek o grubości minimum 0,7 mm. Pośrodku placuszka dziecko odbija swoją dłoń, a wokół niej odciska fragmenty gałązek drzewa iglastego. Tak przygotowaną pracę dziecko pozostawia do wyschnięcia.
- Jajo- usprawnianie narządów mowy, ćwiczenia pionizujące język.

Agnieszka Frączek
Jajo

Lala Jula jajo lula.
Lula jajo lala Jula.
Delikatnie jajem buja,
bo w tym jaju sobie lula
Smok Alojzy, kawał zbója.
Jak się zbudzi, zacznie hulać.

Dziecko otrzymuje piłkę- to jego jajo. Dziecko kołysze woreczkiem na boki lu-li, lu-li, lu-li, śpiewa piosenkę- kołysankę la-la-la-la, nasłuchując, czy smok Alojzy śpi. Dziecko podrzuca piłkę i łapie ją oburącz.

3. Moja rodzina

- Krasnal z cicią- wysłuchanie wiersza D. Gellner. Podawanie nazw członków rodziny.

Dorota Gellner
Krasnal z cicią

Siadłam sobie
pod paprocią.
Obok usiadł
Krasnal z cicią.
Krasnal strasznie się
rozpychał,
kichał
i ze złością wzdychał:
- w taki tłoku
żyć nie sposób!

To nie miejsce
Dla trzech osób!
Powiedziałam:
- No to wstań!
Będzie miejsce
dla dwóch pań.

- Dziecko odpowiada na pytania: Kto wystąpił w wierszyku?; Dlaczego krasnal się złościł?; Co poradziła mu dziewczynka?; Jaką ty masz radę dla krasnala?; Z kim przyszedł krasnal?; Kim jest ciocia?; Jak na imię maja twoje ciocie?
- Kto jest z nami z rodzinie? Nazywanie członków rodziny przy pomocy materiału obrazkowego. (materiał obrazkowy str. 6-10)
- Piłka- zabawa ruchowa z elementem chwytu i ćwiczeniem mięśni brzucha. Dziecko otrzymuje piłkę, siada w siadzie prostym, wkłada piłkę między stopy. Przechodzi do leżenia na plecach, wyciąga ręce za głowę, podnosi nogi i przekłada piłkę ponad głowę do rąk. Zabawę należy powtórzyć kilkukrotnie.



rodzina




rodzice



tata



mama



dziecko



dzieci



bracia



dziadkowie



dziadek



babcia

4. Pomagam mamie i tacie

- Co to za przedmioty- zachęcanie do pomagania rodzicom w codziennych obowiązkach, rozwiązywanie zagadek literackich. Dziecko rozwiązuje zagadki wskazując ich desygnaty na ilustracjach.

Ta czupryna na długim patyku

Zmywa brud z podłogi szybki i bez krzyku.(mop)

Kawałek tkaniny skromnie na ciebie zerka.

Zetrze kurz szybciotko, bo to mała... (ścierka)

Co to za maszyna z nosem długim jak u słonia?

Zbierze paprochy, brud z dywanu pokona. (odkurzacz)

Leży obok drzwi, bez słowa, cichutko.

Gdy wytrzesz w nią buty, będzie czyściutko. (wycieraczka)

Te dwie siostry pracują zawsze w zgodzie.

Jedna zmiecie piach, wyrzuci go druga. (zmiotka i szufelka)





- Co robię- zabawa z elementem pantomimy. Dziecko naśladuje czynności porządkowe, rodzic odgaduje jakie czynności dziecko przedstawia.
Rodzic zadaje dziecku pytanie: Jak możesz pomóc w domu swoim rodzicom w utrzymaniu czystości?
Dziecko podaje swoje pomysły
- Praca z karta pracy 32 (książka PLAC ZABAW 2)- zachęcanie do pomagania rodzicom w codziennych obowiązkach, usprawnianie czynności manualnych. Dziecko wskazuje przedmioty służące do sprzątnięcia i koloruje je.

5. Piknik rodzinny

- Skoki przez drabinę – zabawa z elementem skoku. Rodzic wykonuje dla dziecka drabinę, np. z gazety. Wystarczy pociąć ją na 5-centymetrowe paski, które ułożycie na ziemi na wzór drabinki. Zadanie dziecka polega na sprawnym przeskakiwaniu kolejnych szczebelków.
- Taniec dla rodziców- do wybranej muzyki dziecko tańczy na gazecie/ kartce, tak by nie wyjść stopami poza jej granice.
- Piknik rodzinny- czerpanie radości ze wspólnie spędzonego czasu. Rodzice wraz z dzieckiem przygotowują przekąski na piknik. Piknik może odbyć się w ogrodzie, tarasie, balkonie. Niech będzie to czas bez bajek, telefonów, zmartwień- czas bycia razem.
- Dodatkowe materiały, które mogą pomóc dziecku w przygotowaniu prezentu na Dzień Mamy i Dzień Taty str. 13-25



CERTYFIKAT


najlepszego taty

pod słońcem

otrzymuje



Portret mojego taty:





CERTYFIKAT
najlepszej mamy
pod słońcem
otrzymuje



Portret mojej mamy:




Ordery do powieszenia na wstążce lub jako order




Ordery do powieszenia na wstążce lub jako order

SERGE
DIA MOJEGO TATTY



©LekcjeGotowe

SERGE
DIA MOJJEJ MAMMY




©LekcjeGotowe

MÓJ TATA
jest życzliwy

I BARDZO CIERPLIWY.

Oto on:



Kocham Cię bardzo, tato!

@LekcjeGotowe

Moja MAMA
jest życzliwa

I BARDZO CIERPLIWA.

Oto ona:



Kocham Cię bardzo, mamo!

Życzę Ci mój Tato

**dużo zdrowia, powodów do radości
i spełnienia marzeń**



Twój synuś

Życzę Ci mój Tato
dużo zdrowia, powodów do radości
i spełnienia marzeń



Twoja córeczka

Życzę Ci moja Mamo
dużo zdrowia, powodów do radości
i spełnienia marzeń



Twój synuś

Życzę Ci moja Mamo

**dużo zdrowia, powodów do radości
i spełnienia marzeń**




Twoja córeczka

Kwiaty dla mojego TATY



© LekcjeGotowe

Kwiaty dla mojej MAMY



©LekcjeGotowe