

## WIOSNA DOKOŁA

### 1. Wiosna w sadzie

- ➔ Ćwiczenia poranne [https://youtu.be/FZ3pj\\_ZkldQ](https://youtu.be/FZ3pj_ZkldQ)
- ➔ Biały sad – słuchanie wiersza Hanny Zdzitowieckiej.

#### Biały sad

Czyżby to śnieg znowu  
padał przez noc całą?  
Wszystkie drzewa w  
sadzie przystrojone biało!  
Białe wiśnie, śliwy, białe  
i czereśnie...  
Ewunia trze oczy:  
– Czy ja śnię, czy nie śnię?



#### Rozmowa kierowana pytaniami do dziecka:

Co to jest sad?

Jak wyglądały drzewa w sadzie?

O jakich drzewach była mowa w wierszu?


Dlaczego drzewa były całe białe?

W co zamieniają się kwiaty wiśni, czereśni, śliwy?

Czy można zrywać kwiaty drzew owocowych?

Dlaczego nie można tego robić?

„Wiosna w sadzie” – wykonanie ćwiczenia. Rysowanie po śladzie.



## 2. Wiosna na łące

**Łąka** – słuchanie wiersza Iwony Róży Salach połączone z ćwiczeniami słuchowymi „Odgłosy łąki”.

„Żabki na łące” – zabawa muzyczno- ruchowa.

Ćwiczenia poranne – <https://youtu.be/OZTYeTEZ2wA>

➔ **Łąka** – słuchanie wiersza Iwony Róży Salach.



### **Łąka**

Łąka tyłu ma mieszkańców,  
Zwierząt, roślin kolorowych.  
Tu motylek, a tam pszczółka,  
Tutaj kwiatek – O! Różowy!  
Z kopca wyszedł krecik mały.  
Obok niego idzie mrówka.  
Na rumianku w krasnej sukni  
Przycupnęła boża krówka.  
Nad tą łąką kolorową  
Bał wydały dziś motyle,  
Zapraszają wszystkie dzieci,  
Więc zatańczmy z nimi chwilę.

### **Rozmowa kierowana pytaniami do dziecka:**

O jakich zwierzętach była mowa w wierszu?  
Wyjaśnienie, że boża krówka to biedronka siedmiokropka.  
Jakie jeszcze zwierzęta mieszkają na łące?  
Jakie kwiatki rosną na łące?

**Była sobie żabka mała** – słuchanie piosenki. <https://youtu.be/eKpJR3Svp-8>

Była sobie żabka mała.  
Re, re, kum, kum,  
re, re, kum, kum.  
Która mamy nie słuchała.  
Re, re, kum, kum, bęc.  
Na spaceru wychodziła.

Re, re, kum, kum,  
re, re, kum, kum.  
Innym żabkom się dziwiła.  
Re, re, kum, kum, bęc.

Zjadła żabka siedem muszek.  
Re, re, kum, kum,  
re, re, kum, kum.  
I na trawie kładzie brzuszek.  
Re, re, kum, kum, bęc.  
Przyszedł bocian niespodzianie.  
Re, re, kum, kum,  
re, re, kum, kum,  
Połknął żabkę na śniadanie.  
Re, re, kum, kum, bęc.  
Teraz wszystkie żabki płaczą.  
Re, re, kum, kum,  
re, re, kum, kum,  
Że jej więcej nie zobaczą.  
Re, re, kum, kum, bęc.  
Tej piosenki morał znamy.  
Re, re, kum, kum,  
re, re, kum, kum,  
Trzeba zawsze słuchać mamy.  
Re, re, kum, kum, bęc.



„Mieszkańcy łąki” – rozwiązywanie zagadek Joanny Wasilewskiej.

Przyleciał z za morza  
I chodzi po łące,  
Uciekają od niego  
Żabki kumkające. (bocian)



Ma czerwony płaszczyk  
W czarne kropeczki.  
Zjada mszyce –  
to owad Bardzo pożyteczny.  
(biedronka)



Kolorowe dwa skrzydełka,  
To ozdoba łąki wielka. (motyl)



### 3. Biedroneczki są w kropeczki

- Ćwiczenia poranne [https://youtu.be/m2WsGrvCx\\_w](https://youtu.be/m2WsGrvCx_w)
- Biedronka – rysowanie pod dyktando z wykorzystaniem wiersza Ewy Pyczek.
- Biedronka


Kółko przetnij na połówki.  
Główka, czułki, kropki, nóżki.  
Ile kropek masz, biedronko?  
Nie wiem ile. Spytaj słonko.



**Rozmowa kierowana pytaniami do dziecka:**


Ile kropek ma biedronka na rysunku?

„Biedroneczki są w kropeczki” – wykonanie ćwiczenia. Policz kropki.



**4. Kolorowe motyle**

„Motyle” – oglądanie albumów przyrodniczych.



Ćwiczenia poranne – [https://youtu.be/FZ3pj\\_ZkldQ](https://youtu.be/FZ3pj_ZkldQ)

**Piłka i motyl** – słuchanie wiersza Ireny Landau.


**Piłka i motyl**

Jaś rzucał piłeczkę wysoko, pod chmury,  
 za piłką motylek podfruwiał do góry.  
 Piłeczka wysoko – motyl jeszcze wyżej,  
 piłeczka opada – motyl jeszcze niżej,  
 motyl wyżej niż piłeczka, piłka wyżej niż motylek,  
 potem razem obok siebie lecą króciutką chwilę,  
 piłka wyżej – motyl niżej, motyl wyżej  
 piłka niżej, motyl niżej – piłka wyżej,  
 piłka niżej – motyl wyżej  
 Tak by się bawiły do samego rana,  
 gdyby Jasia na kolację nie zabrała mama.

**Rozmowa kierowana pytaniami do dziecka:**

- Czym bawił się Jaś?
- Co robił z piłką?
- Jaki owad podfruwiał do piłki?

„Jestem motylem” – zajęcia plastyczne. Wykonanie motyla plastelina.



## 5. Żabi sprawy

Ćwiczenia gimnastyczne <https://youtu.be/Vq4LxW6QX7I>

### → Żabi koncert

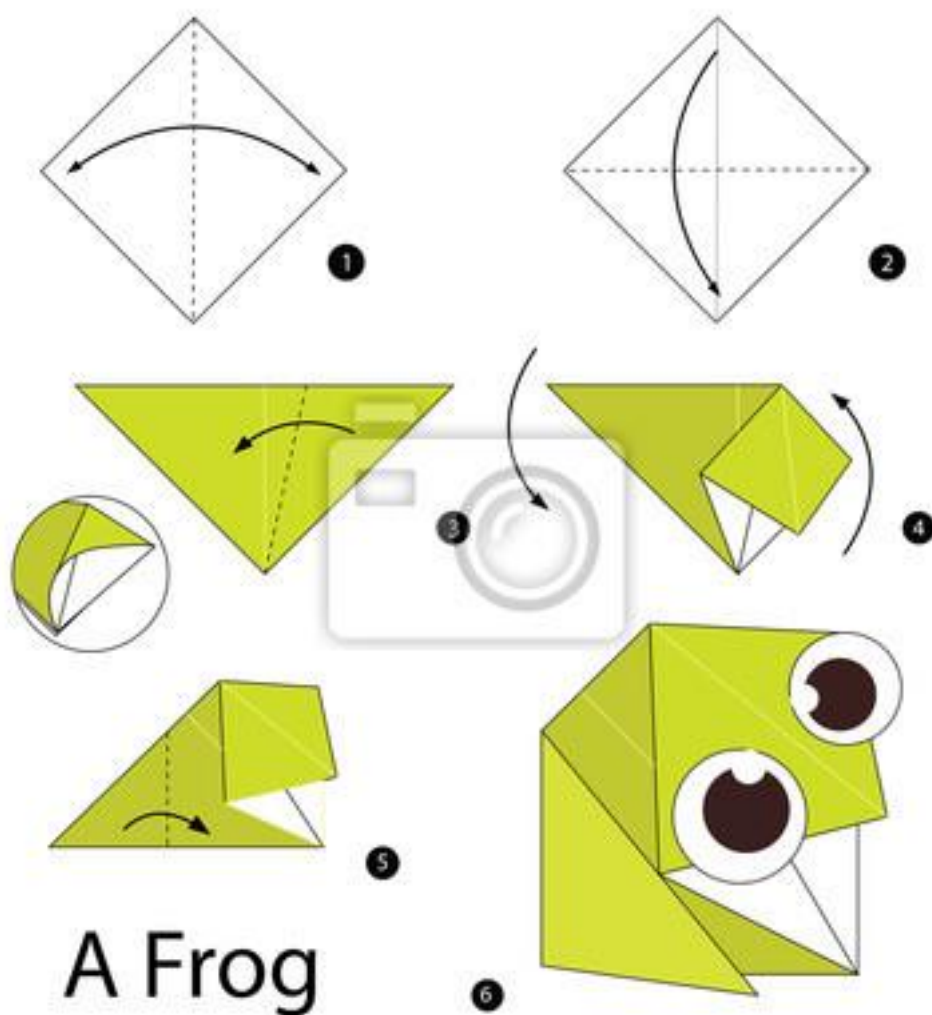
Żabki nad jeziorem koncert urządziły.  
Napisały ogłoszenie: Wszystkich zapraszamy.  
Bociek Klek przeczytał, ucieszył się na nie,  
Będę miał wieczorem wielkie ucztowanie.  
Poszedł nad jezioro, stanął cicho z boku.  
Koncert się zaczyna, nawet nie ma tłoku.  
Jedna żabka: kum, kum, kum,  
Druga żabka: rech, rech, rech,  
Trzecia żabka: re, re, kum, kum,  
Czwarta żabka: kłech, kłech, kłech.  
Potem żabi chór zawtórował znów:  
Kum, kum, kum, rech, rech, rech,  
Re, re, kum, kum, kłech, kłech, kłech.  
Tak zasłuchał się nasz bociek, Że zapomniał o ochocie,  
By zieloną żabkę zjeść. Poszedł głodny spać, i cześć.



### **Rozmowa kierowana pytaniami do dziecka:**

Co urządziły żabki nad jeziorem?  
Dlaczego bocian się ucieszył, kiedy przeczytał zaproszenie na żabi koncert?  
Dlaczego bocian poszedł głodny spać?  
Jak śpiewały: pierwsza, druga, trzecia i czwarta żabka?

„Żabka” – wykonanie obrazka techniką origami.



A Frog

Opracowała Weronika Szmaglik